

FERÐAÞJÓNUSTA Í TÖLUM

- Nóvember 2022

Erlendir ferðamenn um Keflavíkurflugvöll

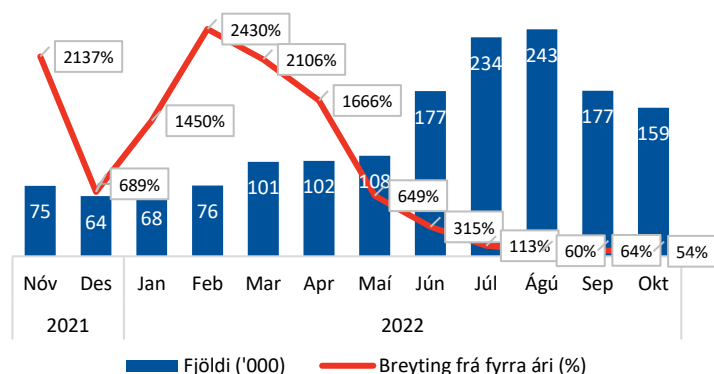
Brottfarir erlendra farþega nóvember 2021 – október 2022¹

	% af brottförum	Fjöldi	Breyting síðustu 12 mán.*
Heildarfjöldi		1.583.653	183,1%
<i>10 stærstu þjóðernin**</i>			
Bandaríkin	26,5%	419.162	107,3%
Bretland	12,1%	191.043	500,1%
Þýskaland	8,2%	130.101	142,2%
Frakkland	5,8%	91.208	251,5%
Pólland	5,4%	85.168	99,0%
Ítalía	3,9%	61.220	157,3%
Danmörk	3,7%	57.981	189,5%
Holland	3,2%	50.662	293,2%
Spánn	3,1%	48.920	194,8%
Kanada	2,6%	40.910	628,1%

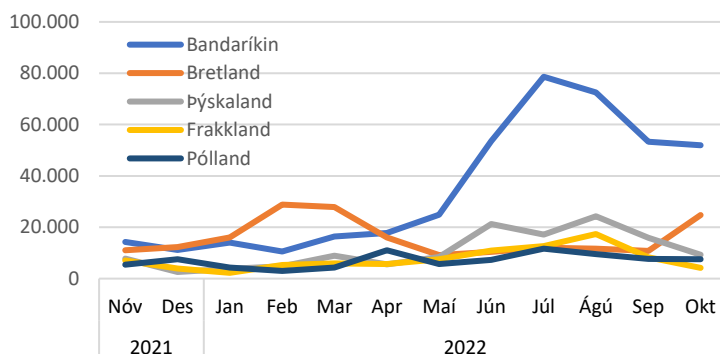
*Samanburður tekur mið af tímabilinu nóv.-október 2020-21/2021-22.

**Samanlagt voru tíu stærstu þjóðernin 74,3% af heild.

Brottfarir eftir mánuðum¹



Brottfarir eftir mánuðum - Fimm* stærstu þjóðernin¹



*Samanlagt voru fimm stærstu þjóðernin 57,8% af heild nóv.'21-okt.'22.

Tilgangur Íslandsferðar og dvalarlengd ferðamanna

Megintilgangur nóvember 2021 – október 2022²

	Fjöldi*	% af ferðamönnum
Frí	1.436.373	90,7%
Heimsókn til vina/ætt.	55.428	3,5%
Viðskiptatengt	47.510	3,0%
Heilsutengt, nám o.fl.	23.755	1,5%
Tímabundin vinna	11.086	0,7%
Dvöl án gistingar	9.502	0,6%

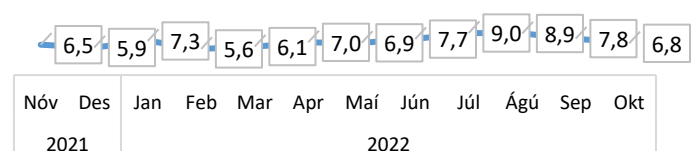
*Fjöldatölur eru uppreiknaðar út frá talningum á Keflavíkurflugvelli.

Dvalarlengd ferðamanna nóvember 2021 – október 2022²

	Meðalfjöldi gistinotta	Breyting síðustu 12 mán.*
Meðaldvalarlengd	7,5	-8,5%
Bandaríkin	6,8	-10,5%
Bretland	5,5	-6,8%
Þýskaland	9,9	-3,9%
Frakkland	9,0	-1,1%
Pólland	8,3	15,3%
Ítalía	8,4	-7,7%
Danmörk	7,0	-7,9%
Holland	8,6	-1,2%
Spánn	8,5	-13,3%
Kanada	7,3	-12,1%

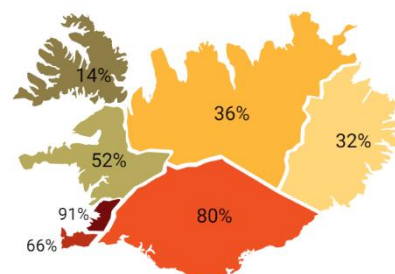
*Samanburður tekur mið af tímabilinu nóvember-október 2020-21/2021-22.

Meðalfjöldi gistinotta ferðamanna eftir mánuðum²



Heimsóknir erlendra ferðamanna

Hvaða landsvæði heimsótt nóvember 2021- október 2022²



Gistinætur

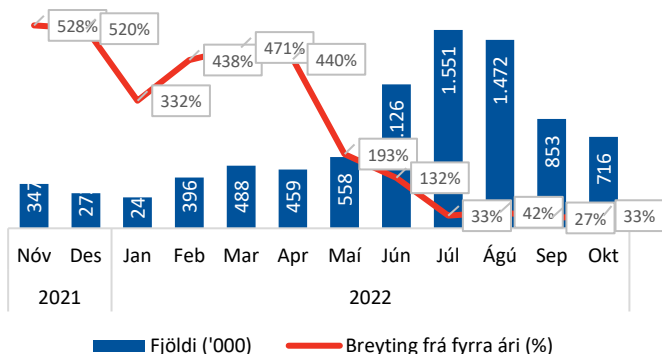
Skráðar gistinætur nóvember 2021 – október 2022³

	% af gistinóttum	Fjöldi gistinóttanna	Breyting síðustu 12 mán.*
Gistinætur alls**		8.480.276	88,8%
Hótel	52,9%	4.482.977	118,6%
Gistiheimili	14,6%	1.242.269	70,7%
Önnur gisting	32,5%	2.755.030	60,9%

*Samanburður tekur mið af tímabilinu nóvember-október 2020/21 - 2021/22.

**fyrir utan gistinætur sem ekki eru skráðar í gistináttagrunni Hagstofunnar.

Skráðar gistinætur* eftir mánuðum³



*Gistinætur Íslendinga og erlendra ferðamanna fyrir utan gistinætur sem ekki eru skráðar í gistináttagrunni Hagstofunnar.

Gistinætur á hótélum nóvember 2021 – október 2022³

	% af hótél-gistinóttum	Fjöldi gistinóttanna	Breyting síðustu 12 mán.*
Hótelnætur alls**		4.482.977	118,6%
Bandaríkin	25,2%	1.127.969	110,2%
Ísland	20,1%	903.290	20,5%
Bretland	13,2%	589.604	406,3%
Þýskaland	8,8%	395.616	153,1%
Frakkland	4,3%	190.942	239,4%

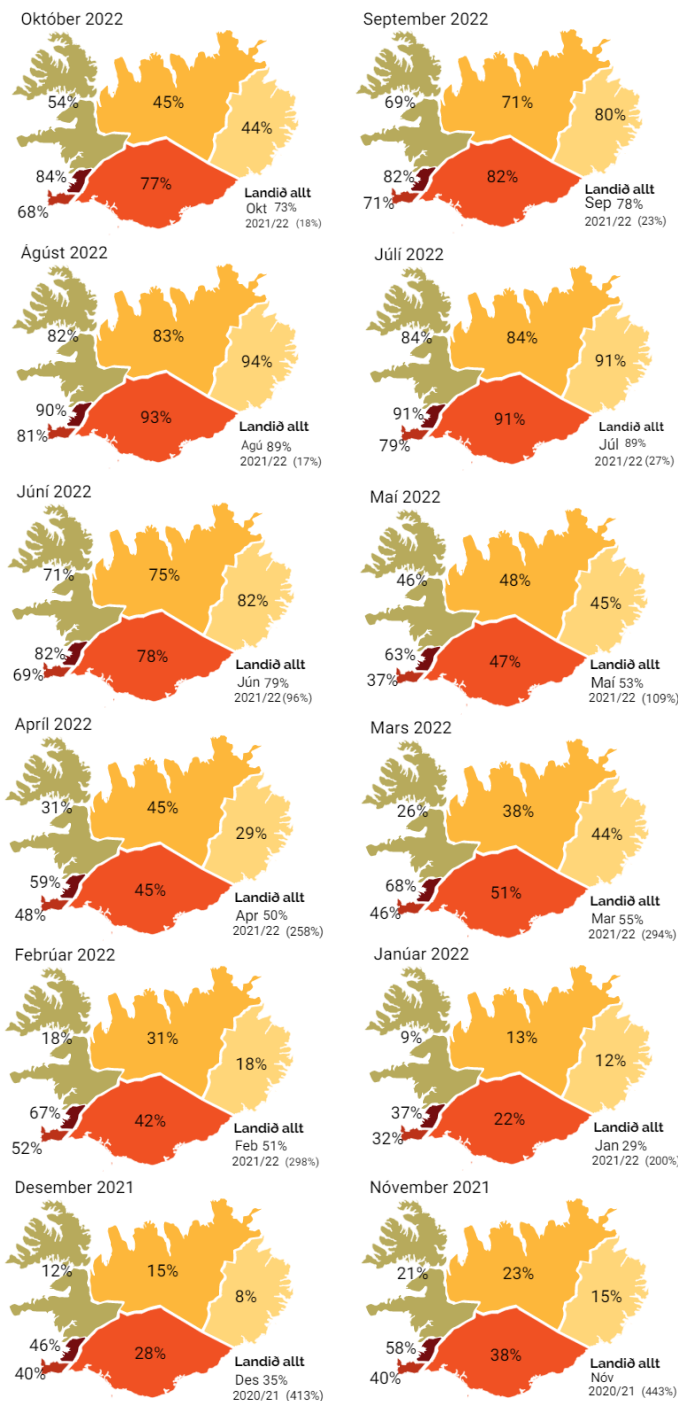
*Samanburður tekur mið af nóvember-október 2020/21 - 2021/22.

**Gistinætur fimm stærstu þjóðernanna voru 71,5% af hótélginóttum.

Herbergjanýting á hótélum nóvember 2021 – október 2022³

	Landið allt		Höfuðborgarsvæðið	
	Nýting	Breyting frá fyrra ári	Nýting	Breyting frá fyrra ári
Nóv'21	44,5%	442,7%	58,2%	601,2%
Des'21	34,9%	413,2%	46,2%	500,0%
Jan'22	28,5%	200,0%	36,5%	288,3%
Feb'22	51,0%	298,4%	67,1%	515,6%
Mar'22	55,1%	293,6%	68,0%	341,6%
Apr'22	50,1%	257,9%	58,9%	287,5%
Mai'22	53,3%	109,0%	62,5%	101,6%
Jún'22	78,5%	96,3%	82,4%	83,9%
Júl'22	88,5%	27,2%	90,7%	33,8%
Ágú'22	88,6%	17,4%	90,3%	18,5%
Sep'22	78,3%	23,3%	81,8%	29,2%
Okt'22	73,1%	18,3%	84,3%	16,9%

Herbergjanýting á hótélum eftir landshlutum³



Heimildir

¹Ferðamálastofa og Isavia: Brottfarartalningar á Keflavíkurflugvelli 2019-2022. Um er að ræða talningu á farþegum á leið úr landi áður en komið er inn á brottfararsvæði og ber að skoða tölurnar með þeim fyrirvörum sem aðferðafræðin felur í sér. Talningarnar náðu yfir alla sem fóru í gegnum hefðbundna öryggisleit fram í september 2019. Frá og með október 2019 hefur verið byggt á úrtaksaðferð.

²Ferðamálastofa: Landamærakönnun Ferðamálastofu og Hagstofu Íslands á Keflavíkurflugvelli 2019-2022. Könnunin lá niðri á tímabilinu apríl-júní 2020, og á tímabilinu september 2020 til maí 2021 vegna kórónaveirufaraldursins.

³Hagstofa Íslands: Gistinóttatalningar 2019-2022. Um er að ræða bráðabirgðatölur fyrir árið 2022. Með skráðum gistinóttum er átt við gistinætur hjá rekstraraðilum sem eru skráðir í gistináttagrunni Hagstofunnar.